

TDX 650 A




Rodillo doble

- Versión motor diesel YANMAR.
- Versión motor diesel KUBOTA.
- Gran potencia de compactación.
- Baja transmisión de vibraciones en manos y brazos.
- Freno de parking.
- Contador horario en opción.
- Tapón del depósito de combustible con llave.
- Fáciles operaciones de mantenimiento: Cambio de aceite del motor sin desmontaje, fácil acceso al filtro del aire.
- Peso (depósito de agua vacío): 684 Kg.
- Alta fuerza de compactación: fuerza centrífuga 16 kN.
- Asa plegable con mecanismo de bloqueo.
- Protección del interruptor de llave.
- Componentes con recubrimiento de polvo de fábrica de 2 capas.
- Sistema de accionamiento hidrostático de alta capacidad de respuesta y bajo mantenimiento.
- Motor YANMAR de arranque eléctrico, fiable. De alta potencia (10 Hp). Refrigerado por aire.
- Motor KUBOTA de arranque eléctrico, fiable. De alta potencia (6,9 Hp). Refrigerado por agua.
- Recoil Start back-up en motor Yanmar.
- Componentes del Sistema Hidráulico de alta calidad.
- Depósito de agua de 65 litros con manómetro externo.
- Distancia a la pared en ambos lados sin voladizo.
- Barras raspadoras ajustables y autolimpiantes.
- Tanque de Aceite Hidráulico de 18 litros.
- Agua de fácil acceso, removible, delantera y trasera anticorrosiva: sistema de rociadores. Drene el tanque de agua para evitar daños por heladas.



Rodillo
TDX650A
motor **Diesel**
Yanmar

Rodillo
TDX650A
motor **Diesel**
Kubota

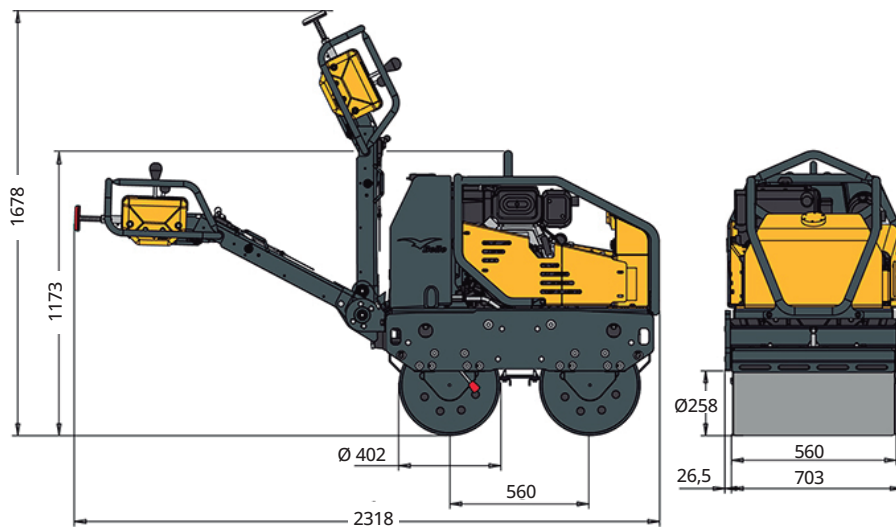



| Características técnicas | | TDX 650 A |
|---------------------------|--------|-----------|
| Ancho | mm | 703 |
| Ancho tambor | mm | 650 |
| Largo | mm | 2.318 |
| Alto | mm | 1.137 |
| Depósito de agua | Litros | 65 |
| Depósito de aceite | Litros | 16 |
| Velocidad marcha adelante | Km/hr | >3,9 |
| Velocidad marcha atrás | Km/hr | >2,1 |
| Fuerza centrífuga | kN | 16 |
| Frecuencia de vibración | vpm | 3.300 |
| Ruido | dB (A) | 107 |
| Pendiente máxima | grados | 20 |

| Motores | | YANMAR | KUBOTA |
|----------------------|---------|--------------|--------------|
| Potencia de motor | Hp / kW | 10 / 7,4 | 6,9 / 5,2 |
| Combustible | tipo | Diesel | |
| Sistema de arranque | tipo | Eléctrico | |
| Peso | Kg | 675 | 684 |
| Refrigeración | tipo | Por aire | Por agua |
| Depósito combustible | Litros | 5,4 | 4,8 |
| Referencia: | | PB-650AYGRY4 | PB-650AKGRY4 |



AL DETALLE



Depósito de agua de 65 litros con indicador de nivel en exterior.



Habilidad para utilizarse hasta los bordes.



Opción Motor diesel Kubota 6,9 Hp.



Nuevos controles ergonómicos.