

CARRETIILLAS



Construcción Galva

Capacidad: 90 L. / 110 T.
Bastidor de una sola pieza
Apoyo frontal, freno, puntal cruzado
Empuñaduras macizas
Cuba galvanizada, 1,10 mm.
Rueda Inchable



Lacada

Capacidad: 90 L. / 110 T.
Apoyo frontal, freno, puntal cruzado
Bastidor de una pieza, barra de volcado
Empuñaduras macizas
Cuba lacada
Rueda Inchable



Construcción Lacada 70 L. y 90 L.

Capacidad: 90 L. / 110 T.
Apoyo frontal, freno
Empuñaduras macizas
Cuba lacada verde
Rueda Inchable

TK-100

Capacidad: 100 L. / 120 T.
Apoyo frontal, freno, puntal cruzado
Bastidor de una sola pieza, barra de volcado
Empuñaduras macizas
Cuba profunda de polipropileno
Rueda Inchable



TK-90 Galva

Capacidad: 90 L. / 110 T.
Bastidor de una sola pieza
Apoyo frontal, freno, puntal cruzado
Barra de volcado
Empuñaduras macizas
cuba galvanizada 1,1 mm
Rueda Inchable

PE-100 INDESTRUCTIBLE


Capacidad: 100 L. / 120 T.
Apoyo frontal, freno, puntal cruzado
Barra de volcado
Empuñaduras macizas
Cuba profunda de polietileno INDESTRUCTIBLE
Rueda Inchable






Obra
(Opción Anillos de Elevación)

Capacidad: 90 L. / 110 T.
Apoyo frontal, freno
Empuñaduras macizas
Cuba lacada verde
Rueda Inchable




Color personalizado a partir de 1.000 Und.



Opción de ruedas macizas anti pinchazos



Rodamientos de agujas de acero rellenos de grasa que garantizan muchos años de rodamiento suave y fluido



El bastidor de una sola pieza de tubo de 30mm garantiza su rigidez y fortaleza

